Source : Documentation technique PVC-U K62, GIRPI, p. 36 — https://girpi.com/ftp/documentation/DTPRECOL_MAJ%202025_13-02-25.pdf

REDUCTIONS CONCENTRIQUES

Mâle - Femelle



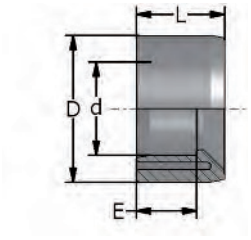

D-d	Dn	Référence	E	L
32-20	25-16	BRDC3220	16	23
40-20	32-16	BRDC4020	16	26
40-25	32-20	BRDC4025	19	26
50-25	40-20	BRDC5025	19	32
50-32	40-25	BRDC5032	23	32
63-32	50-25	BRDC6332	23	38
63-40	50-32	BRDC6340	26	38
110-75	100-65	BRDC1175	44	62
125-63	110-50	BRDC1263	38,5	69,5
125-75	110-65	BRDC1275	44,5	69,5
200-140	200-125	BRD20/14	77	106,5
250-160	250-150	BRD25016	87,5	135,5

REDUCTIONS SIMPLES

Mâle - Femelle



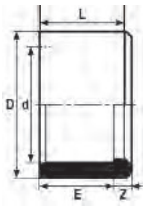

D	d	Référence	Dn	Z	E	L
16	12	BRS16	10	2	12	15
20	16	BRS20 Δ	15	2,5	15	17,5
25	20	BRS25 Δ	20	3	17	20
32	25	BRS32 Δ	25	4,5	19	24,3
40	32	BRS40 Δ	32	5,5	23	28,5
50	40	BRS50 Δ	40	6,5	26	32,5
63	50	BRS63 Δ	50	6,5	32	38
75	63	BRS75 Δ	65	7	37	44,5
90	75	BRS90 Δ	80	12	45	57
110	90	BRS110 Δ	100	10,5	52	62,5
125	110	BRS125 Δ	125	8,5	63	71,5
140	125	BRS140 Δ	125	8	69	77
160	140	BRS160 Δ	150	11	77	88
200	160	BRS200	200	20	86,5	106,5
225	200	BRS225	200	14	105	119
250	200	BRS250	250	482	180	662
315	250	BRS315	300	33	133	166

- Les réductions simples BRS sont mâles sur le Ø de référence (D) et femelles sur le Ø réduit (d).
- Les références suivies de * sont façonnées et PN 10, femelles sur le Ø de référence (D) et mâles sur le Ø réduit (d).
- Rappel : les pièces normalisées NF sont repérées par le signe Δ.

EMBOUTS AVEC FILETAGE LAITON

Femelle/Mâle - f à visser



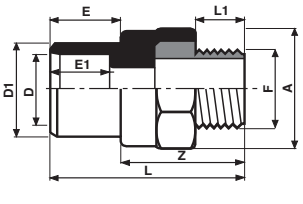

D-F	Référence	D1	Z	E	E1	A	L	L1
16-3/8”	BEAL16	20	32,5	17	15	32	49,5	11
20-1/2”	BEAL20	25	41	19	17	36	60	15
25-3/4”	BEAL25	32	43	22,5	19,5	41	65,5	16
32-1”	BEAL32	40	49	27	23	49,5	76	19,5
40-1”1/4	BEAL40	50	55	31	26	60	86	22
50-1”1/2	BEAL50	63	55	37,5	31	66	92,5	22
63-2”	BEAL63	75	63	43,5	37,5	82	106,5	26