Source : Documentation technique PVC-U K62, GIRPI, p. 30 — https://girpi.com/ftp/documentation/DTPRECOL_MAJ%202025_13-02-25.pdf

TES 45°

Femelle - Femelle



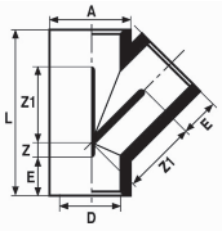

D	Dn	Référence	Z	E	A	L	Z1
32	25	BYT32	7,5	22,5	40	95	43,5
40	32	BYT40	5	26,5	50	114,5	50,5
50	40	BYT50	12	31	63	138,5	64,5
63	50	BYT63	13,5	38,5	78,5	170,5	80

TES REDUITS TARAUDES 90°

Femelle - G à visser



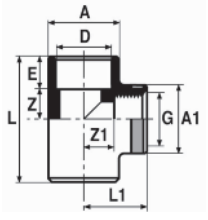

avec bague métallique de renfort
(en acier cadmié)

D	G	Référence	Dn	Z	E	A	A1	L	Z1	L1
32	3/4”	BTGR3234	25	18	22,5	45,5	40	81	19,5	38
40	3/4”	BTGR4034	32	22	26,5	54	40	97	23	41,5
50	3/4”	BTGR5034	40	28	31	65	40	118,5	28	46,9
63	3/4”	BTGR6334	50	34	37,5	80	40	143,5	34	52,5

- Les tés taraudés BTGR peuvent être raccordés à des pièces en PVC-U et métalliques (laiton, fonte, inox, acier).
- Pour le montage des BTGR, utiliser du ruban en “TEFLON” (PTFE) à l’exclusion de toutes filasses ou produits similaires.
On peut aussi utiliser une pâte d’étanchéité compatible avec le PVC-U.
- Le taraudage est cylindrique.

TES A INSERT LAITON TARAUDES

Femelle - Femelle - G à visser



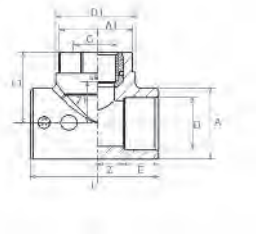

D	G	Référence	A	E	Z	A1	L1	Z1	D1	L
32	3/4”	BTGRL3234	43	23	17	46	47	28	50	80
40	3/4”	BTGRL4034	54	27	22	47,3	46	28	51	97
50	3/4”	BTGRL5034	65	31	28	47	50	33	51	118
63	3/4”	BTGRL6334	80	38	33,5	47	58	40,5	50,5	143