Source : Documentation technique HTA, GIRPI, p. 62 — https://girpi.com/ftp/documentation/HTADTECF22_MAJ_12-06-25.pdf

Fiches de cotes
RACCORDS

MANCHONS TARAUDÉS AVEC BAGUE MÉTALLIQUE DE RENFORT

Femelle - Mâle - G à visser



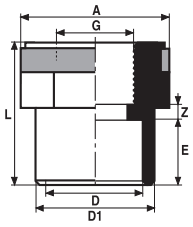

D-G	Dn	Référence	Z	E	A	A1	L
20-1/2"	15	**HMM20**	5.5	16	38,5	25	34
25-3/4"	20	**HMM25**	5.5	19	42,5	32	40
32-1"	25	**HMM32**	5	22	48	40	50
40-1"1/4	32	**HMM40**	6,5	27,5	58,5	50	55
50-1"1/2	40	**HMM50**	8,5	31,5	63,5	63	66,5
63-2"	50	**HMM63**	9	41,5	78,5	75	76,5

Raccordement : voir Fiche 4.6

UNIONS 3 PIÈCES À COLLER

Femelle - Femelle



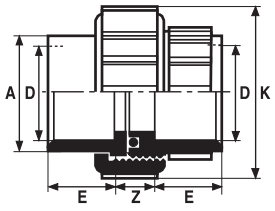

D	Dn	Référence	Z	E	A	K
16	10	**H3P16**	14	15	22	34,5
20	15	**H3P20**	14	16,5	27,5	42,5
25	20	**H3P25**	13,5	19	36	54,5
32	25	**H3P32**	14,5	22,5	41,5	62,5
40	32	**H3P40**	15	27	53	75,5
50	40	**H3P50**	19	31,5	59	83
63	50	**H3P63**	22	38,5	74	100,5

UNIONS 3 PIÈCES À COLLER/FILETÉES PLASTIQUES

Femelle - F à visser

- Les unions 3 pièces H3F/P sont Femelle à coller et Mâle à visser.
- Les H3F/P peuvent être raccordées à des pièces en PVC-C et métalliques (laiton, fonte, inox, acier).
- Pour le montage des H3F/P, utiliser du ruban en PTFE à l'exclusion de toutes filasses ou produits similaires.

On peut aussi utiliser une pâte d'étanchéité compatible avec le PVC-C.

- Le filetage est conique.



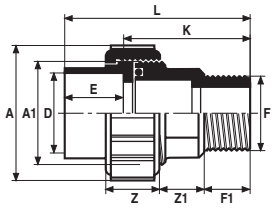

D	f	Référence	Z	Z1	F1	L	A	A1	K	E
16	1/2"	**H3F/PB16**	19	15	15	58,5	36	3/4"	13	15,5
20	1/2"	**H3F/P20**	22	13	15	60,5	44	1"	43	17,5
20	3/4"	**H3F/PB20**	22	17	16,5	66,5	44	1"	49	17,5
25	3/4"	**H3F/P25**	25	18,5	16,5	71,5	56	1"1/4	52	19,5
25	1"	**H3F/PB25**	25	20	19	75,5	56	1"1/4	56	19,5