Source : Documentation technique HTA, GIRPI, p. 58 — https://girpi.com/ftp/documentation/HTADTECF22_MAJ_12-06-25.pdf

Fiches de cotes
RACCORDS

TÉS ET MANCHONS POUR INSTRUMENTATION

Femelle - Femelle - G à visser



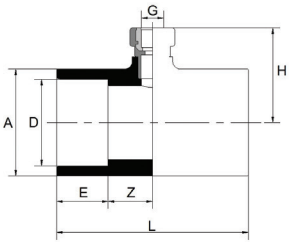

D	Référence	L	A	Z	E	H	G
75	**HTIL75/12**	166	92,5	38,5	44,5	82	1/2"
90	**HTIL90/12**	196	114	46	52	94,5	1/2"
125	**HTIL125/12**	306	150	84	69	234	1/2"
160	**HTIL160/12**	340	191	84	88	252	1/2"

MANCHONS POUR INSTRUMENTATION AVEC TARAUDAGE LAITON

Femelle - Femelle



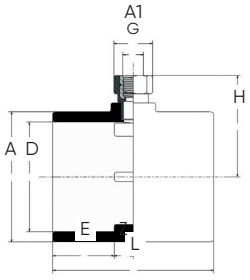

D-G	Référence	A1	Z	E	L	A	H
110-1/2"	**HMIL110/12**	36	20	61	163	132	100
110-3/4"	**HMIL110/34**	41	20	61	163	132	101

Raccordement : voir Fiche 4.6

EMBOUTS AVEC FILETAGE LAITON A

Femelle / Mâle - f à visser



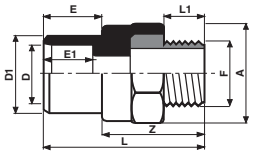

D-f	Réf.	D1	Z	E	E1	A	L	L1
16-3/8"	**HEAL16**	20	32,5	17	15	32	49,5	11
20-1/2"	**HEAL20**	25	41	19	17	36	60	15
25-3/4"	**HEAL25**	32	43	22,5	19,5	41,7	65,5	16,5
32-1"	**HEAL32**	40	49	27	23	49,5	76	19,5
40-1"1/4	**HEAL40**	50	54	31,9	27	60	86	22
50-1"1/2	**HEAL50**	63	52,8	38,4	31,6	66	91,2	22
63-2"	**HEAL63**	75	62,2	44,1	38,5	82	106,5	26
75-2"1/2	**HEAL75**	90	74	51,5	44,4	99,3	125,5	32,5
90-3"	**HEAL90**	110	92,2	51,2	61,5	117	143,4	35,5

Raccordement : voir Fiche 4.6

EMBOUTS AVEC FILETAGE LAITON B

Femelle / Mâle - f à visser



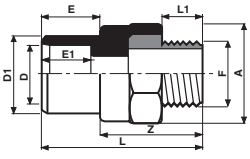

D-f	Réf.	D1	Z	E	E1	A	L	L1
16-1/2"	**HEBL16**	20	36,5	16,5	14,5	32	53	13,5
20-3/4"	**HEBL20**	25	43	19,5	17	41	62,5	16
25-1"	**HEBL25**	32	45,5	23	19	49,5	68,5	19,5
32-1"1/4	**HEBL32**	40	54	27	23	60	81	22
40-1"1/2	**HEBL40**	50	54	32	27	66	86	22
50-2"	**HEBL50**	63	61,5	38,5	31,5	82	100	26

Raccordement : voir Fiche 4.6