Source : Documentation technique HTA, GIRPI, p. 57 — https://girpi.com/ftp/documentation/HTADTECF22_MAJ_12-06-25.pdf

Fiches de cotes
RACCORDS

RÉDUCTIONS CONCENTRIQUES

Mâle - Femelle



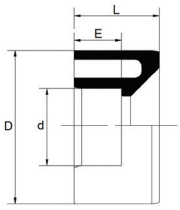

D-d	Dn	Référence	E	L
90-25	80-20	**HRDC9025**	18,5	51
90-32	80-25	**HRDC9032**	22	51
125-63	110-50	**HRDC1263**	38,5	69,5
125-75	110-65	**HRDC1275**	44,5	69,5
160-110	150-100	**HRDC1611**	62	87
160-125	150-110	**HRDC1612**	69	87

MANCHONS PVC-C POUR THERMOCOUPLE

Femelle - Femelle



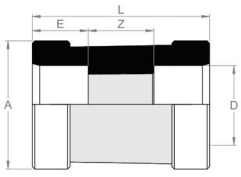

D	Dn	Référence	Z	E	L	A
16	10	**HMI16**	27	15	57	30
20	15	**HMI20**	27	17	61	39
25	20	**HMI25**	27	19,5	66	45
32	25	**HMI32**	27	23	73	5

COUDES À INSERT LAITON 90°

Femelle - Femelle - G à visser



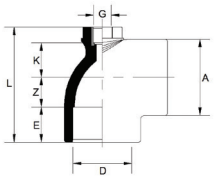

D	Dn	Référence	Z	E	L	A	K	G
32	25	**H4MI32**	17	23	77,5	44	20,5	1/2"
40	32	**H4MI40**	21,5	27	90	54	24,5	1/2"
50	40	**H4MI50**	26	32	105	65	30	1/2"
63	50	**H4MI63**	32	38	124	80	37	1/2"

Raccordement : voir Fiche 4.6

TÉS À INSERT LAITON TARAUDE 90°

Femelle - Femelle - G à visser



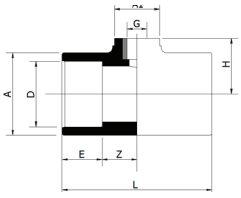

D	G	Référence	Dn	Z	E	A	A1	L	Z1	L1
32	1/2"	**HTGRL3212**	25	17	23	43	46	80	28	47
40	1/2"	**HTGRL4012**	32	21,5	26,5	54	47	96,5	28	47
50	1/2"	**HTGRL5012**	40	26	33	65	47	118,5	28,5	47
63	1/2"	**HTGRL6312**	50	33	38,5	79,5	47	142,5	35	53,5
32	3/4"	**HTGRL3234**	25	17	23	43	46	80	28	47
40	3/4"	**HTGRL4034**	32	21,5	26,5	54	47	96,5	28	47
50	3/4"	**HTGRL5034**	40	26	33	65	47	118,5	28,5	47
63	3/4"	**HTGRL6334**	50	33	38,5	79,5	47	142,5	35	53,5

Raccordement : voir Fiche 4.6

TÉS RÉDUITS TARAUDÉS 90°

Femelle - G à visser



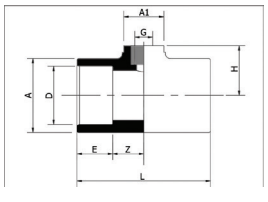

D	G	Référence	Dn	Z	E	A	A1	L	Z1	L1
40	3/4"	**HTGR4034**	32	21,7	26,5	54,1	40	96,4	24	42,3
50	3/4"	**HTGR5034**	40	26,2	31,2	64,8	40	118	28.7	46,9
63	3/4"	**HTGR6334**	50	33	38,3	79,7	40	142,7	36	54,3

Raccordement : voir Fiche 4.6