Source : Documentation technique HTA, GIRPI, p. 60 — https://girpi.com/ftp/documentation/HTADTECF22_MAJ_12-06-25.pdf

Fiches de cotes
RACCORDS

COUDES 90° TARAUDÉS LAITON

Femelle - G à visser



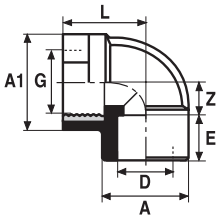

D-G	Dn	Référence	Z	E	A	A1	L
16-1/2"	10	**H4GL16**	12	15	24	36	32
20-1/2"	15	**H4GL20**	16	16.5	29	36	32
25-3/4"	20	**H4GL25**	17	19.5	35	41	37,5

Spécialement adapté pour couple de serrage important
Raccordement : voir Fiche 4.6

APPLIQUES MURALES AVEC TARAUDAGE LAITON

Femelle - G à visser



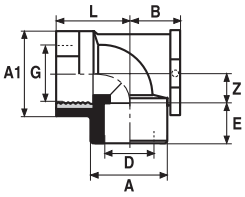

D-G	Dn	Référence	Z	E	A	A1	L	B
16-1/2"	10	**H4GP16**	12	15	24	36	32	17
20-1/2"	15	**H4GP20**	16	16,5	29	36	32	21
25-3/4"	20	**H4GP25**	17	19,5	35	41	37,5	20,5

Raccordement : voir Fiche 4.6

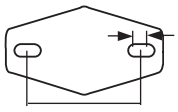

Taille des perforations de la platine :
8 mm

Espace entre les perforations de la platine :
50 mm

DOUILLES DE RACCORDEMENT AVEC JOINT EPDM, BAGUE ET ÉCROU FOU EN LAITON

Mâle - G à visser



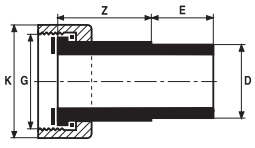

D-G	Dn	Référence	Z	E	K
16-1/2"	10	**HDR16**	20	15	24
20-3/4"	15	**HDR20**	22	17	29.5
25-1"	20	**HDR25**	23	20	36
32-1"1/4	25	**HDR32**	26	23	45
40-1"1/2	32	**HDR40**	29	27	52
50-2"	40	**HDR50**	31	32	65.5

Raccordement : voir Fiche 4.6
Remarque : Le joint doit être en contact sur une surface plane